


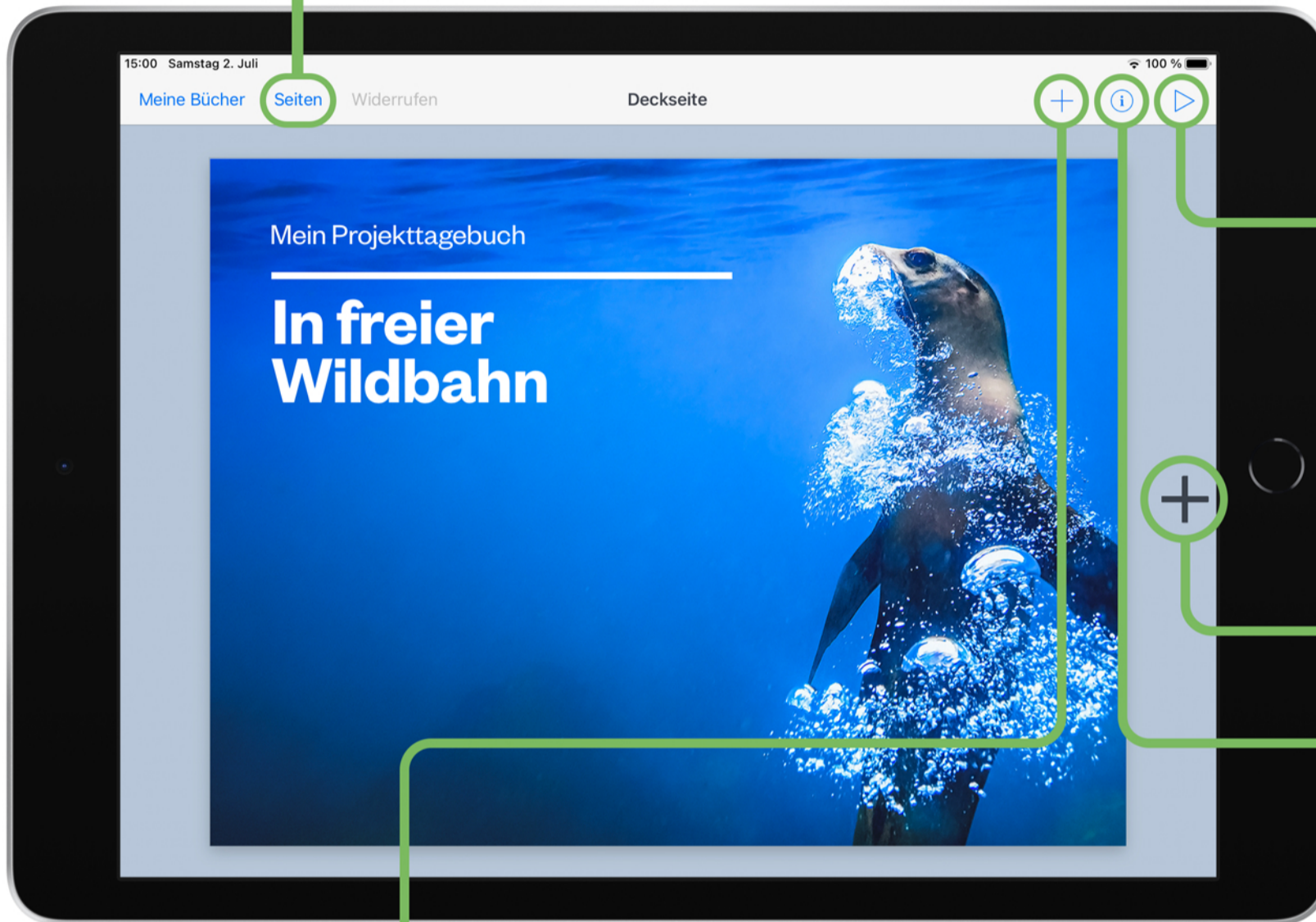
Book Creator Placemat

Seiten




In der **Seitenübersicht** kannst du alle deine erstellten Seiten auf einmal sehen.

Du kannst hier einzelne Seiten löschen oder kopieren. Außerdem kannst du die Reihenfolge der Seiten per Drag & Drop verändern.



Abspielen

Mit **Abspielen** kannst du dein Buch ohne Menüs anschauen und durchblättern.



Neue Seite

Mit dem **Plus-Symbol** fügst du eine neue Seite zu deinem Buch hinzu.

Hinzufügen

Medien

Fotos und Videos hinzufügen oder mit der Kamera aufnehmen, mit dem Stift zeichnen, Text hinzufügen und Sounds aufnehmen.

- Fotos
- Kamera
- Stift
- Text
- Sound

Mehr

Formen, Dateien, Karten oder Einbettungscodes (iframes) einfügen.


- Formen
- Dateien
- Karte
- Im Web einbetten

Inspektor

Je nach ausgewähltem Objekt zeigt der Inspektor verschiedene Bearbeitungs- und Gestaltungsoptionen, z.B.:

Text

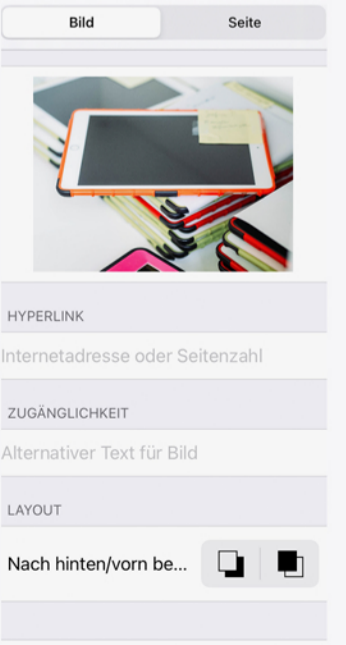
Schriftgröße, -art und -farbe verändern, Hintergrund und Schattierung hinzufügen, Text ausrichten.



Löschen

Bild

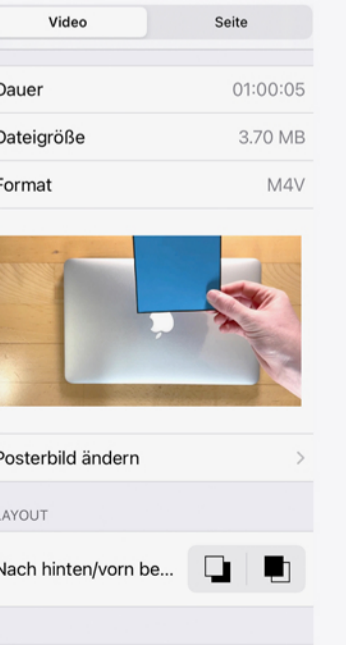
Bild verlinken, Alternativtext (Beschreibung) hinzufügen.



Löschen

Video

Posterbild (Vorschaubild) auswählen.



Löschen